













Zwenkwiel:

JPSM 1001 2100



Technische data

Diameter		100 mm
Wiel breedte		30 mm
Naafbreedte		40 mm
Bouwhoogte		128 mm
Uitlading		34 mm
Diameter asgat		12 mm
Topplaat afmetingen		105 x 85 mm
Top plate diameter		9.6 mm
Afstand tussen de boutgaten		80 x 60 mm
Zwenkradius rem		128 mm
Draagvermogen		70 kg
Gewicht		0.9 kg

Technische omschrijving

Zwenkvork van verzinkt plaatstaal en kunststof afdichtingsring (met uitzondering van de centraalgat bevestiging)



Wiel

Plaatstalen wiel met zwarte rubber band
(85° Shore A) met rollager