













Zwenkwiel:

JPSM 1251 2100



Technische data

| | | |
|-----------------------------|---|-------------|
| Diameter |  | 125 mm |
| Wiel breedte |  | 37.5 mm |
| Naafbreedte |  | 45 mm |
| Bouwhoogte |  | 156 mm |
| Uitlading |  | 41 mm |
| Diameter asgat |  | 15 mm |
| Topplaat afmetingen |  | 105 x 85 mm |
| Top plate diameter |  | 9.6 mm |
| Afstand tussen de boutgaten |  | 80 x 60 mm |
| Zwenkradius rem |  | 138 mm |
| Draagvermogen |  | 120 kg |
| Gewicht |  | 1.3 kg |

Technische omschrijving

Zwenkvork van verzinkt plaatstaal en kunststof afdichtingsring (met uitzondering van de centraalgat bevestiging)



Wiel

Plaatstalen wiel met zwarte rubber band
(85° Shore A) met rollager