







Wielen:

WKPM 2502 6441



## Technische data

Diameter		250 mm
Wiel breedte		50 mm
Naafbreedte		71 mm
Diameter asgat		20 mm
Draagvermogen		340 kg
Gewicht		2 kg

## Wiel

Polyamide wiel met zwarte rubber band

(85° Shore A) met twee diepgroefkogellagers