







Wielen:

WPPM 1252 1000



Technische data

Diameter		125 mm
Wiel breedte		37.5 mm
Naafbreedte		45 mm
Diameter asgat		15 mm
Draagvermogen		100 kg
Gewicht		0.5 kg

Wiel

Polypropyleen wiel met zwarte rubber band (85° Shore A) en glijlager