







Wielen:

WPPM 1603 1000



## Technische data

Diameter		160 mm
Wiel breedte		40 mm
Naafbreedte		60 mm
Diameter asgat		20 mm
Draagvermogen		150 kg
Gewicht		0.8 kg

## Wiel

Polypropyleen wiel met zwarte rubber band (85° Shore A) en glijlager