






Swivel castor with central/directional total brake:

390r 32C150b Z2351 CA



## Technische data

Diameter		150 mm
Loopvlakbreedte		32 mm
Bouwhoogte		184 mm
Uitlading		51 mm
Draagvermogen		110 kg

## Technische omschrijving

"Plaatstalen constructie gepassiveerd, modern ontwerp met hoogwaardige

kunststof bekleding. Zwenklager met dubbele kogelloopbanen. Geschikt voor

reiniging in desinfecteren cabines. Stof en spuitwater beschermend. Geïntegreerde

remmechanisme Totaalvastzetter "q" en Richtingvastzetter "r". De zwenkkop is duurzaam

vet gevuld. Het remmechanisme is ook voor andere wielen varianten beschikbaar".



## Wiel

Rubberwiel grijs (80° Shore A) met een plaatstalen velg, verzinkt en gepassiveerde plaatstalen textielkap en een cup cone lager