







Wielen:

WHSU 3003 61035



## Technische data

Diameter		300 mm
Wiel breedte		100 mm
Naafbreedte		100 mm
Diameter asgat		35 mm
Draadeind (pin)		35 mm
Draagvermogen		3000 kg

## Wiel

met gelast stalen kern - gegoten polyurethaan  
bekleding 90 Shore A