







Wielen:

WLFL 1602 1000



## Technische data

Diameter		160 mm
Wiel breedte		50 mm
Naafbreedte		58 mm
Diameter asgat		20 mm
Draagvermogen		250 kg
Gewicht		0.3 kg

## Wiel

Fenol wiel met glijlager gebruikstemperaturen -40° tot +250°C